

RADFAHREN

AN NORDSEE, JADE UND WESER

2018



Ausgezeichnet als

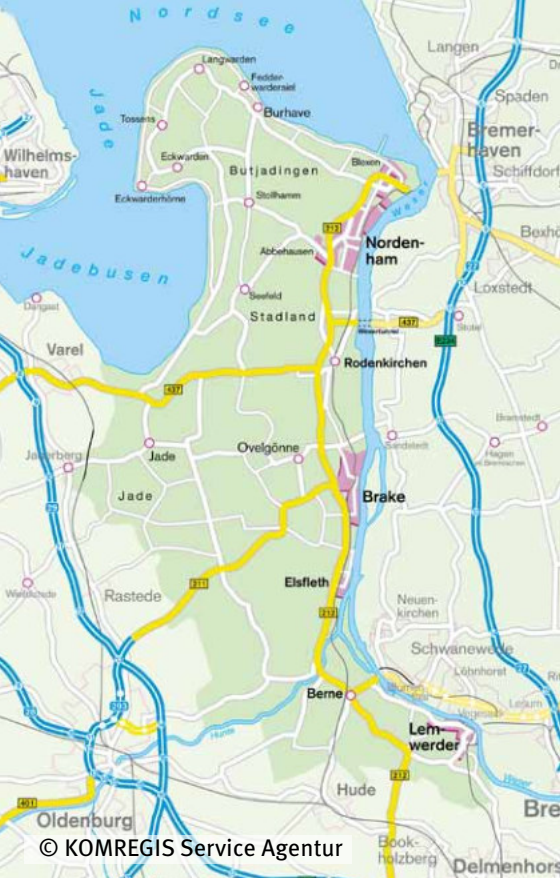
RadReiseRegion



adfc
Allgemeiner Deutscher
Fahrrad-Club

Nordsee, Jade, Weser
URLAUBSLAND WESERMARSCH





© KOMREGIS Service Agentur

Unterstützt durch:



www.wesermarsch.de

6. Auflage: Dezember 2017

Herausgeber: Touristikgemeinschaft Wesermarsch

Redaktion, Texte: Touristikgemeinschaft Wesermarsch

Gesamtproduktion: aldesign Werbeagentur

Bildnachweis: Touristikgemeinschaft Wesermarsch, Meike Lücke; Tourismus-Service Butjadingen, Thomas Hellmann; Brake Tourismus und Marketing e.V.; Linda Hoff; Gemeinde Ovelgönne; www.barrierefreie-nordsee.de, Martin Stöver; Michael Remmers; vier-auf-dem-rad.de; Fotolia: Olaf Wandruschka; Kalim

Gemeinde Berne - Tourist-Information

Am Breithof 6 - 27804 Berne
Tel.: 0 44 06 / 94 10, Fax: 0 44 06 / 94 11 49
E-Mail: touristik@berne.de
Internet: www.berne.de

Brake Tourismus und Marketing e.V.

Infopavillon an der Kaje
Kaje 9 - 26919 Brake (Unterweser)
Tel.: 0 44 01 / 19 43 3, Fax: 0 44 01 / 93 60 05
E-Mail: info@brake-touristinfo.de
Internet: www.brake-touristinfo.de

Tourismus-Service Butjadingen GmbH & Co. KG

Strandallee 61 - 26969 Butjadingen
Tel.: 0 47 33 / 92 93 40, Fax: 0 47 33 / 92 93 99
Urlaubs-Hotline: 0 47 33 / 92 93 10
E-Mail: kontakt@butjadingen.de
Internet: www.butjadingen.de

Touristik-Information Stadt Elsfleth

An der Kaje 1a - 26931 Elsfleth
Postanschrift: Rathausplatz 1
Tel.: 0 44 04 / 98 90 81, Fax: 0 44 04 / 98 90 82
E-Mail: info@elsfleth-tourismus.de
Internet: www.elsfleth.de

Gemeinde Jade - Jade Touristik

Bäderstraße 2 - 26349 Jade-Diekmannshausen
Tel.: 0 44 55 / 14 58, Fax: 0 44 55 / 14 50
E-Mail: info@ruhigundgemuetlich.de
Internet: www.ruhigundgemuetlich.de

Gemeinde Lemwerder - Tourist-Information

Stedinger Straße 51 - 27809 Lemwerder
Tel.: 0 42 1 / 67 39 11, Fax: 0 42 1 / 67 39 54
E-Mail: tourismus@lemwerder.de
Internet: www.lemwerder.de

Nordenham Marketing & Touristik e. V.

Marktplatz 7 - 26954 Nordenham
Tel.: 0 47 31 / 93 64-0, Fax: 0 47 31 / 93 64 46
E-Mail: info@nordenham.net
Internet: www.nordenham.de

Gemeinde Ovelgönne

Rathausstraße 14 - 26939 Ovelgönne
Tel.: 0 44 80 / 82-0, Fax: 0 44 80 / 82 32
E-Mail: info@ovelgoenne.de
Internet: www.ovelgoenne.de


Bürger- und Touristkinformation Stadland

Am Markt 1 - 26935 Stadland
Tel.: 0 47 32 / 89 89, Fax: 0 47 32 / 89 47
E-Mail: touristik@stadland.de
Internet: www.stadland.de

© Titel, Umschlaggestaltung, Fotos, Art und Anordnung des Inhalts sind urheberrechtlich geschützt. Nachdruck – auch auszugsweise – nicht gestattet. Alle Rechte vorbehalten.

Inhalt

Radfahren an Nordsee, Jade und Weser	4
Zielfindung leicht gemacht	5
Radurlaub Wesermarsch mit Prädikat	6
E-Bikes: Rückenwind aus der Steckdose	7
Deutsche Sielroute	8 - 11
Weser-Radweg	12 - 13
Nordseeküsten-Radweg	14
Route um den Jadebusen	15
Grüner Ring um Bremen	16
Hunteradweg	17
Deichroute	18
Kleeblatt-Route	19
Route der Baukultur	20
Rad-Erlebnis in Butjadingen	21
Braker Tagestouren	22
Ruhig und gemütlich in und auf der Jade	23
Weitere ausgeschilderte Tagestouren	24
Stadlander Tagestouren	25
Buchbare Angebote	26 - 27
Rad-Event Runde Sache - Die ländliche Wesermarsch-Tour	28 - 29
Fahrradservice	30 - 31
Veranstaltungshighlights	32 - 33
Facebook und Radfahr-Youtube-Video	34
Anreise	35



Radfahren an *Nordsee, Jade und Weser*



Wasser, Natur und Landleben, das prägt den Landkreis Wesermarsch an Nordsee, Jade und Weser. Maritimes Flair an der Küste, im Binnenland Marschlandschaften mit grünen, saftigen Weiden, dazu der Charme des bauerlichen Landlebens – bei einer Landpartie können Sie viel entdecken. Rauf aufs Rad!

Ein 840 km ausgebautes und ausgeschildertes Radwegenetz sorgt für ungetrübten Fahrspaß. Entdecken Sie die herrliche Landschaft der Wesermarsch hautnah – mit Sonne im Nacken und Wind im Rücken.

Zielfindung leicht gemacht

Die Radwegebeschilderung in der Wesermarsch: Immer zum richtigen Ziel finden mit unserer Zielwegweisung.

Neben den Ortsangaben finden Sie auf den Schildern auch Hinweise zu den Entfernungen touristischer Anlaufstellen, wie z.B. den Tourist-Informationen, Häfen und Museen.

Wichtige Fern- und Radrundwege (weitere Infos dazu ab Seite 8) sind durch kleine Einschubschilder gekennzeichnet und weisen Ihnen den Weg.



	Rodenkirchen Ovelgönne	10,4 km
	Fähr Goldwarden	5,0 km
	Hallen- und Freibad	1,8 km
	Stadtmitte	0,2 km

Unser Tipp:

Entdecken Sie das Urlaubsland Wesermarsch zwischen Nordsee, Jade und Weser! Maßstab 1:50.000 für die perfekte Orientierung. Bestellen Sie die Radwanderkarte auf www.NordseeJadeWeser.de oder telefonisch unter 0 44 01 / 85 61 14.

EUR 4,95 zzgl. Versandkosten



Radurlaub Wesermarsch mit Prädikat



Die vom Allgemeinen Deutschen Fahrrad Club (ADFC) aufgrund ihrer hohen Qualität für Fahrradurlaub ausgezeichnete RadReiseRegion Wesermarsch heißt Sie herzlich Willkommen. Mit 10 Tagesrundtouren, drei Radfernwegen und vielen Angeboten speziell für Radfahrer bietet diese für jeden Anspruch das Passende.

Die Qualitätsauszeichnung ADFC-RadReiseRegion:

Seit 2014 zeichnet der Allgemeine Deutsche Fahrrad Club (ADFC) touristische Urlaubsregionen aus. Regionen, die nachhaltig die Planung ihrer Radwege und eines darauf abgestimmten touristischen Angebots über Jahre vorangetrieben haben, erhalten die Qualitätsauszeichnung „ADFC-RadReiseRegion“. Die Auszeichnung soll qualitative Standards bieten, an denen sich der Gast orientieren kann.

In einem aufwendigen Prozess wird hierzu das gesamte radtouristische Angebot einer Region analysiert und bewertet. Ein repräsentativer Querschnitt des rund 840 km großen Routennetzes der Wesermarsch wurde kilometergenau auf Merkmale wie Radwegbreiten, Beschilderung oder Wegequalität geprüft.

Fahren Sie auf unseren ausgezeichneten Strecken und genießen Sie die Wesermarsch per Pedal:

- Rundtour Tossens-Beckmannsfeld
- Große Butjadinger Rundtour
- Wattenmeer-Tour Jade
- Moorwald-Tour Jade
- Kirchen- und Museumstour Ovelgönne
- Marsch und Moortour Elsfleth
- Brake und Umzu
- Kleeblatttroute Lemwerder
- Mühlen-Tour Stadland
- Radfahren zwischen Deich und Moor Berne



Weitere Informationen zu allen Touren finden Sie ab Seite 21. Unter www.nordseejadeweser.de stehen Ihnen die GPX-Tracks zum Download zur Verfügung.

Unterkünfte:
Ob Hotel, Pension, Campingplatz, Ferienwohnung oder Ferienhaus: Sie haben bei uns die Auswahl an verschiedenen Übernachtungsmöglichkeiten.

Bestellen Sie sich kostenlos unsere Gastgeberverzeichnisse der Region NordseeJadeWeser, telefonisch unter 0 44 01 / 85 61 14 und per E-Mail an info@NordseeJadeWeser.de.
Download der beiden Verzeichnisse unter www.NordseeJadeWeser.de.



E-Bikes: Rückenwind aus der Steckdose



Mit dem E-Bike unterwegs zwischen Nordsee, Jade und Weser. Grenzenloser Fahrspaß trotz Gegenwind ist Ihnen mit den E-Bikes garantiert. Die durchschnittliche Reichweite zur Erkundung unserer Region beträgt 50 bis 80 Kilometer.

In vielen Orten der Wesermarsch haben Sie die Möglichkeit, sich ein E-Bike zu mieten. Informationen zu Fahrradverleihen und E-Bike-Ladestationen finden Sie auf den Seiten 30/31.

Butjadingen – dreht am Elektrorad

Zu zweit oder allein die Nordsee-Halbinsel Butjadingen entdecken: Auf einer entspannten Radtour entlang des Wattenmeeres Nordseeluft schnuppern und die Einzigartigkeit des Watts auf einer Erkundungstour im Nationalpark-Haus Museum Fedderwardsiel oder barfuß auf einer Wattwanderung erleben.

Leistungen pro Person:

- 3 ÜN im Doppelzimmer auf der Nordsee-Halbinsel Butjadingen
- 3 x Schlemmerfrühstück – gut gestärkt in den Tag starten
- 3 x Abendessen – den Tag gemütlich ausklingen lassen
- 2 Tage Leih-Elektro-Fahrräder
- 1 x Wattwanderung – abseits der Radwege das UNESCO-Weltnaturerbe Wattenmeer entdecken
- 1x freier Eintritt ins Nationalpark-Haus Museum Fedderwardsiel
- 1 x Entdeckermappe Butjadingen mit Info-Paket und Radwanderkarte
- inklusive Gästebeitrag

Preis pro Person:

EUR 259,- (in den Zeiten: 24.03. - 22.06.2018 | 08.09. - 02.11.2018)

EUR 269,- (in Zeit vom: 23.06. - 07.09.2018)

Anreise: täglich

Reisezeit: März bis November

Kontakt / Buchung:

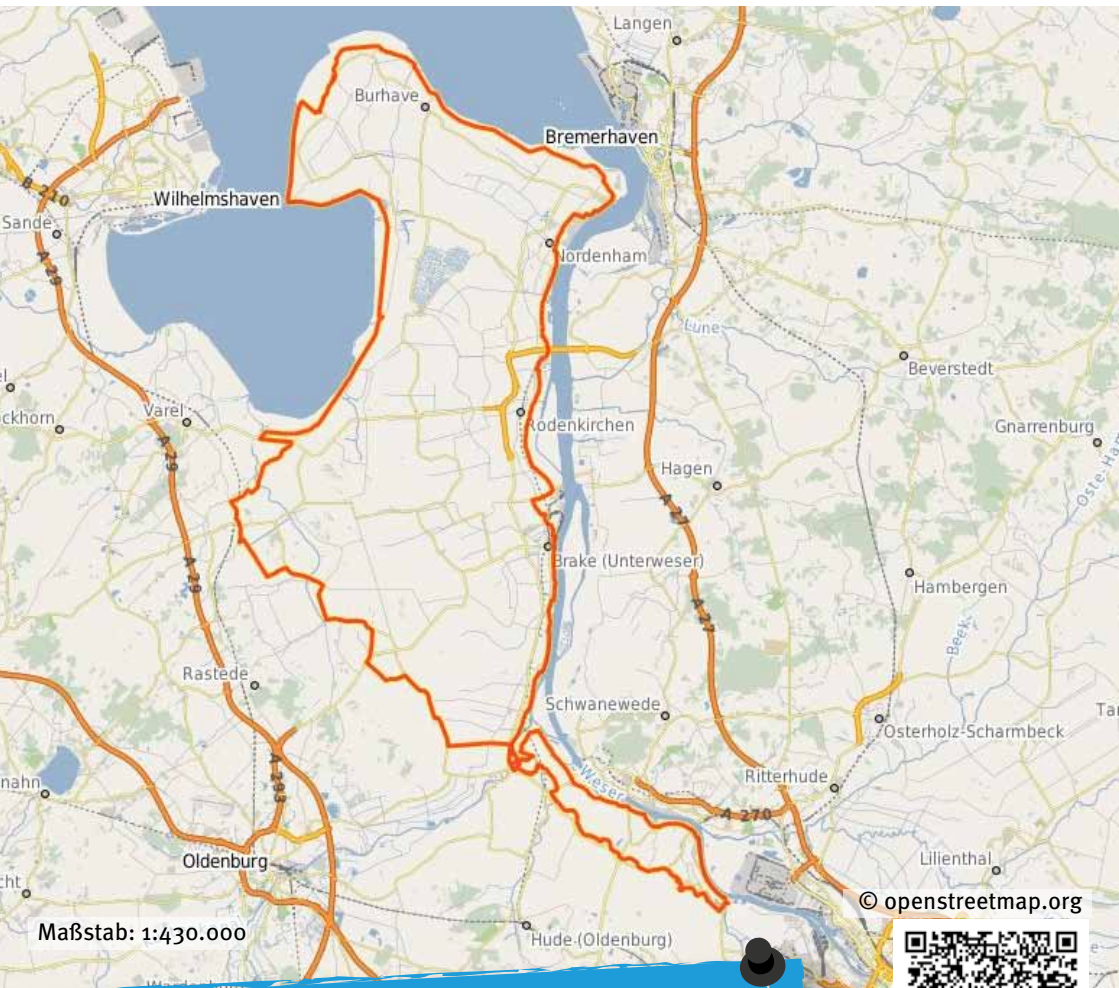
Tourismus-Service Butjadingen GmbH & Co. KG
Zentrale Zimmervermittlung Butjadingen
Strandallee 61, 26969 Butjadingen-Burhave
Urlaubs-Hotline Butjadingen: 0 47 33 / 92 93-10
Fax: 0 47 33 / 92 93-99
urlaub@butjadingen.de
www.butjadingen.de



Entdecken Sie das Urlaubsland Wesermarsch mit über 100 Ausflugstipps.

Kostenlose Bestellung telefonisch unter 0 44 01 / 85 61 14 oder per E-Mail an info@NordseeJadeWeser.de sowie im Internet auf www.NordseeJadeWeser.de

Deutsche Sielroute



Länge: 188 km
Art der Route: Radrundweg
Start und Ziel: An jedem beliebigen Punkt auf dem Radrundweg.
Wegqualität: Fast durchgehend asphaltierte bzw. gepflasterte Wege und Straßen.
Bahn-Anreise: Über den Fernbahnhof Bremen gelangen Sie nach Berne, Elsfleth, Brake, Rodenkirchen und Nordenham.

© openstreetmap.org



Bewerten Sie die Deutsche Sielroute auf



Entdecken Sie auf dem 188 km langen Rundkurs die vielfältigen Facetten der Wesermarsch. Vorbei an zahlreichen Sielen, die der Entwässerung dienen und der Route ihren Namen geben, urigen Mühlen, reetgedeckten Fachwerkhäusern und Naturbeobachtungspunkten. Entlang der Nordsee, dem Jadebusen und der Weser haben Sie das Wasser oft im Blick.
www.deutsche-sielroute.de • www.NordseeJadeWeser.de



Die Ausschlierung der Sielroute ist komplett in unser Radwegenetz integriert. Folgen Sie diesen Schildern.



Radeln auf der Deutschen Sielroute

Unsere Tipps:



- 1 Anke Plümer
Feldhauser Str. 2, 26969 Butjadingen-Langwarden
Tel.: 0 47 33 / 14 55, Mobil: 0172 / 73 29 70 4
E-Mail: anke-pluemer@t-online.de
www.deichschaeferei-feldhausen.de
- 2 Annemarie Cornelius
Seeverns 26, 26969 Butjadingen-Seeverns, Tel.: 0 47 36 / 379
E-Mail: info@melkhus-seeverns.de, www.melkhus-seeverns.de
- 3 Anna Tahden
Burhaver Straße 11, 26969 Butjadingen-Waddens
Tel.: 0 47 33 / 403, E-Mail: a.tahden@web.de
- 4 Bianca Theerkorn
Olympiastr. 35, 26936 Stadland/Norderschwei
Tel.: 0 47 37 / 77 54 00 0, E-Mail: info@hofammeer.de
- 5 Annegret Schildt
Hammelwärdter Außendeich 2, 26939 Ovelgönne
Tel.: 0 44 01 / 54 09, E-Mail: annegret.schildt@web.de
- 6 Karin Schumacher
Deichstraße 10, 27804 Berne-Ohrt, Tel.: 0 44 06 / 55 26 oder
0152 / 56 31 99 04, E-Mail: melkhus.schumacher@web.de
- 7 Inge-E. Struck
Kreuzmoorstraße 28, 26349 Jade-Jaderkreuzmoor
Tel.: 0 44 54 / 18 02, www.stellplatz-3-eichen.de
- 8 Imke Harms
Huntorfer Damm 2, 26931 Elsfleth-Fuchsberg, Tel.: 0 44 85 / 338
www.melkhus-fuchsberg.de
- 9 Heike Köhne
Reitlanderzoll 14, 26937 Stadland-Augustgroden
Tel.: 0 47 34 / 10 95 11

Der ganz besondere Tipp für Ihre Pause:

Köstlichkeiten rund um die Milch erhalten Sie bei den Landfrauen in ihren Melkhüs. Die als Raststation beliebten Milchhäuser finden Sie entlang der Deutschen Sielroute.



Erfahren Sie den 188 km langen Rundkurs und genießen die Siellandschaft der Wesermarsch. Wir erstellen für Sie eine individuelle Tour.

Leistungen (für 2 Personen)

- 3 Übernachtungen im DZ mit Frühstück in Pensionen oder Privatunterkünften (Hotel auf Anfrage)
- Kurbeitrag Butjadingen
- Kartenmaterial

Optional buchbar:

- Gepäcktransport
- Übernachtung im EZ
- Tiefgaragenstellplatz für PKW während der Tour

Preis: (für 2 Erwachsene): ab EUR 239,-
(Reisezeit April bis Oktober)

Kontakt / Buchung:

Nordenham Marketing & Touristik e.V.
Marktplatz 7, 26954 Nordenham
Tel.: 0 47 31 / 93 64 0, info@nordenham.net
www.nordenham.de

Gerne erstellen wir Ihnen auch ein Angebot für eine andere Anzahl an Übernachtungen. Ob preiswertes Privatzimmer oder Heuhotel, gemütliche Pension oder 4-Sterne-Hotel – unsere Gastgeber freuen sich auf Sie.

Butjadingen:

Nordsee-Lagune Butjadingen, Kutterhafen Fedderwardersiel, Friesenstrand Tossens, Natur Erleben Langwarder Groden, UNESCO-Weltnaturerbe Wattenmeer

Nordenham:

Moorseer Mühle, Museum Nordenham, Wochenmarkt (Di. und Fr.), Historisches Kaufhaus

Stadland:

Kulturzentrum Seefelder Mühle, Historisches Dielenschiff Hanni, Nachbau Bronzezeithaus

Jade:

Schwimmendes Moor Sehestedt mit Salzwiesenpfad, Bollenhagener Moorwald mit Baumkronenturm, Tier- und Freizeitpark Jaderberg

Ovelgönne:

Handwerksmuseum Ovelgönne, Heilpflanzenlehrpfad in Rüdershausen/Oldenbrok, Naturerlebnis Große Angelkuhle, Dr.-Cornelius-Modellbahnanlage Großenmeer

Brake:

Schiffahrtsmuseum der oldenburgischen Unterweser, St. Bartholomäus-Kirche mit Arp-Schnitger-Orgel, Harriersand (längste Flussinsel Europas)

Elsfleth:

Huntesperrwerk mit Übergang zur Weserinsel Elsflether Sand, Huntেকaje mit Großsegler und Schiffahrtsmuseum, Fachwerkdörfer Moorriem

Berne:

Storchenpflegestation in Glüsing, Arboretum in Neuenkoop, Naturtouristische Route Juliusplate mit Schachbrettblumen

Lemwerder:

Aussichtsturm am Deich, Kapelle am Deich, Ochtumsperrwerk, Unsichtbare Sehenswürdigkeit

Weser-Radweg

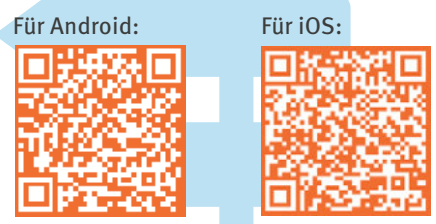


Maßstab: 1:273.000

© openstreetmap.org

Länge: 520 km (gesamt), ca. 60 km durch die Wesermarsch
Art der Route: Radfernweg
Start und Ziel: Hann. Münden im Weserbergland bis Butjadingen bzw. Cuxhaven oder umgekehrt.
Wegequalität: In der Wesermarsch fast durchgehend asphaltierte / gepflasterte Wege u. Straßen.
Bahn-Anreise: Vom Fernbahnhof Bremen gelangen Sie zu den Bahnhöfen Berne, Elsfleth, Brake, Rodenkirchen und Nordenham. Sie können Ihre Tour von jedem Bahnhof aus starten, entweder Richtung Norden oder Süden.

Neue kostenfreie Weser-Radweg App jetzt verfügbar.



Die Ausschilderung des Weser-Radwegs ist komplett in unser Radwegenetz integriert. Folgen Sie diesen Schildern.



Vom Weserbergland bis an die Nordsee führt dieser über 500 km lange und beliebte Radfernweg, davon 60 km durch die maritime Landschaft der Wesermarsch. Die Weser oft im Blick fahren Sie vorbei an beeindruckenden Werften, großen Industrie-Häfen und kleinen Marinas. Nutzen Sie ab Nordenham die Möglichkeit für einen Abstecher auf die Nordsee-Halbinsel Butjadingen, die ein perfektes Ziel für einen Strandurlaub am Meer bietet.

www.weserradweg-info.de • www.NordseeJadeWeser.de

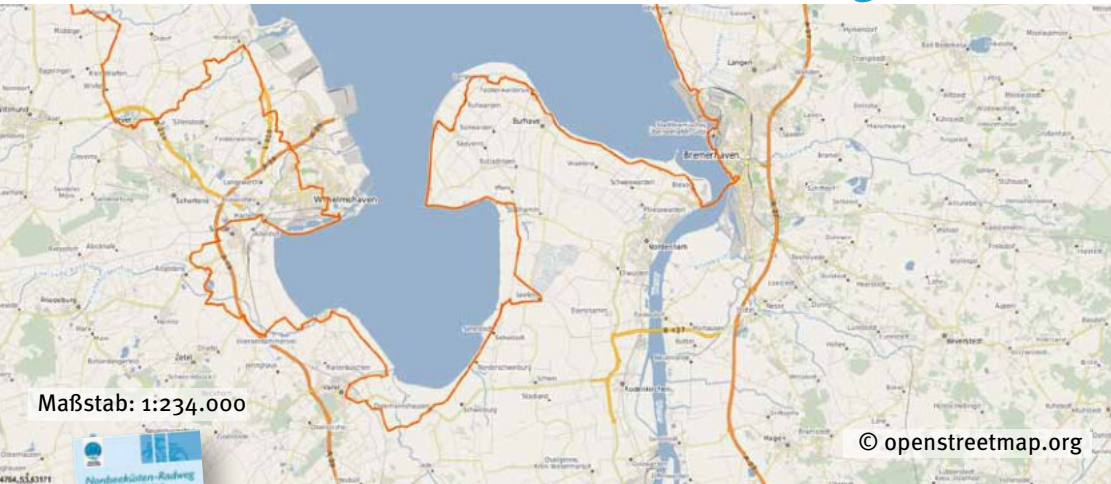


Weiterführende Informationen zum Weser-Radweg finden Sie im Serviceheft:

Bestellung bei der Touristikgemeinschaft Wesermarsch
 Tel.: 0 44 01 / 85 61 14
info@NordseeJadeWeser.de
www.NordseeJadeWeser.de



Nordseeküsten-Radweg



Maßstab: 1:234.000

© openstreetmap.org



Weiterführende Informationen:

Bestellung bei der
Touristikgemeinschaft Wesermarsch
Tel.: 0 44 01 / 85 61 14
info@NordseeJadeWeser.de
www.NordseeJadeWeser.de



Folgen Sie
diesen
Schildern.

Acht Länder und 6.000 km – auf dem längsten Radweg der Welt können Sie Europa erfahren. Sie mögen es beschaulicher und ruhiger? Das niedersächsische Stück der Route zwischen Hamburg und Emden ist ca. 500 km lang, und durch die Wesermarsch führen knapp 65 km direkt entlang der Nordseeküste. Eine Strecke, die Sie gemächlich in zwei Tagen abfahren können, und dabei noch Landschaft, Leute und Leben kennenlernen.

www.NordseeJadeWeser.de • www.northsea-cycle.com

Länge: 6.000 km (gesamt), 65 km (durch die Wesermarsch)
 Art der Route: Radfernweg
 Start und Ziel: In der Wesermarsch: Nordenham, dann über Butjadingen, durch Stadland und Jade Richtung Wilhelmshaven (oder umgekehrt).
 Wegequalität: In der Wesermarsch fast durchgehend asphaltierte / gepflasterte Wege u. Straßen.
 Bahn-Anreise: Über den Fernbahnhof Bremen gelangen Sie nach Nordenham.

Route um den Jadebusen

Erleben Sie das UNESCO-Weltnaturerbe Wattenmeer am Jadebusen zwischen Eckwarderhörne und Wilhelmshaven hautnah. Welche Besonderheiten finden sich dort und welche Artenvielfalt birgt es? Entlang der Radtour um den Jadebusen finden Sie interaktive Elemente, wie z.B. drehbare Umweltperiskope (Sehrohre), die Ihnen einen ganz besonderen Fokus auf das Weltnaturerbe Wattenmeer bieten:

- 1) Eckwarderhörne: Strömungstisch und Umweltperiskop (Sehrohr)
- 2) Strandbad Sehestedt: Umweltperiskop
- 3) Vareler Hafen: Umweltperiskop
- 4) Dangast: Umweltperiskop
- 5) Cäciliengröden: Umweltperiskop



Weiterführende Informationen:

Bestellung bei der Touristik-
gemeinschaft Wesermarsch

Tel.: 0 44 01 / 85 61 14
info@NordseeJadeWeser.de
www.NordseeJadeWeser.de

www.Jadebusenroute.de

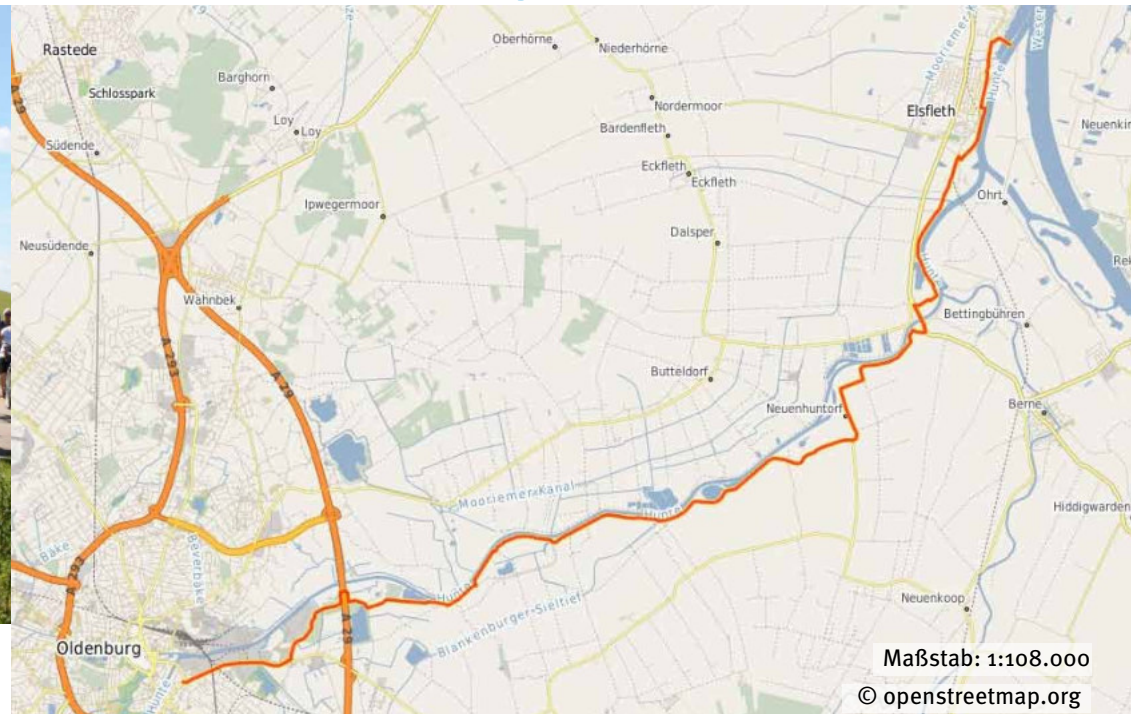


Maßstab: 1:217.000

© openstreetmap.org

Länge: 54 km (gesamt)
 Art der Route: Radrundweg (inkl. Fähr-Fahrt). Hinweis: Fähr fährt nur in der Saison!
 Start und Ziel: Radweise Butjadingen-Eckwarderhörne oder Wilhelmshaven
 Wegequalität: In der Wesermarsch fast durchgehend asphaltierte / gepflasterte Wege u. Straßen.
 Bahn-anreise: Über den Fernbahnhof Bremen gelangen Sie mit der RegioS-Bahn nach Nordenham. Von dort verkehren Busse nach Butjadingen-Eckwarderhörne (Fahrradmitnahme nur eingeschränkt möglich). Alternativ: Bahnhof Wilhelmshaven

Grüner Ring Region Bremen



Maßstab: 1:108.000
© openstreetmap.org

Naherholung pur. Das Radwegenetz des Grünen Rings um Bremen schlängelt sich in einem Umkreis von 30 km durch die norddeutsche Landschaft um die Hansestadt. Die Tour „Landschaft am Wasser“ führt Sie auch durch die Fluss- und Wiesenlandschaft Lemwerders in der Wesermarsch. „Marsch, Moor und Geest“ heißt die Tour, die sich durch die Gemeinde Berne zieht. Abwechslungsreiche Naturlandschaft, gepaart mit wertvollen Kleinoden der regionalen Baukultur, säumt den Weg.

www.NordseeJadeWeser.de • www.gruener-ring-region-bremen.de



Länge: 130 - 220 km
 Art der Route: Regionale Radrundwege
 Start und Ziel: An jedem beliebigen Punkt des Radrundweges.
 Wegequalität: In der Wesermarsch fast durchgehend asphaltierte / gepflasterte Wege u. Straßen.
 Bahn-Anreise: Über den Fernbahnhof Bremen.
 Sie haben auch die Möglichkeit, mit der Regionalbahn nach Berne zu gelangen.

Den Blick Richtung Oldenburg. Am Hunteesperwerk in Elsfleth führt Ihr Weg durch die freie Landschaft, immer entlang der Hunte. Oldenburg ist das erste Ziel dieser Etappe. Genießen Sie dort die historische Altstadt und nutzen Sie die Gelegenheit zum Shopping. Der Hunteradweg, mit einer Gesamtlänge von 137 km, führt weiter bis zum Dümmer See.

www.NordseeJadeWeser.de

Länge: 23 km (Etappe Elsfleth – Oldenburg)
 Art der Route: Regionaler Radweg
 Start und Ziel: Elsfleth oder Oldenburg (für den angegebenen Streckenabschnitt)
 Wegequalität: In der Wesermarsch fast durchgehend asphaltierte / gepflasterte Wege u. Straßen.
 Bahn-Anreise: Über den Fernbahnhof Bremen gelangen Sie nach Elsfleth.



Deichroute



© KomReGis-Verlag, Oldenburg



Weiterführende Informationen:

Bestellung bei der Touristikgemeinschaft Wesermarsch
 Tel.: 0 44 01 / 85 61 14
 info@NordseeJadeWeser.de
 www.NordseeJadeWeser.de

Erleben Sie auf der Deichroute 1000 Jahre altes Kulturland entlang der Deichlinie von Oldenburg bis Hasbergen. Entdecken Sie den Wechsel von Landwirtschaft, historischen Siedlungsreihen, modernen Werften und Industriebetrieben. Entlang an Hunte und Weser bieten 25 Schautafeln spannende Informationen über die Arbeit des I. Oldenburgischen Deichbandes, über den Deichschutz und zu den Sehenswürdigkeiten an der Strecke.

www.deich-route.de • www.NordseeJadeWeser.de

Länge: 56 km
 Art der Route: Tagestour
 Start und Ziel: Empfehlung, um die gesamte Tour zu erleben: Tweelbäker See (Grenze zu Oldenburg) und Kirche in Hasbergen (oder umgekehrt).
 Wegequalität: Fast durchgehend asphaltierte / gepflasterte Wege und Straßen.
 Bahn-Anreise: Bahnhöfe Oldenburg (weiter mit Bus), Bremen oder Delmenhorst. Entlang der Strecke mit der RegioS-Bahn auch Berne und Elsfleth.



Kleeblatt-Route

Wie ein „Glückskleeblatt“ fächert sich die Route in vier Teile auf: vom Startpunkt aus (Landidyll-Hotel Backenköhler/ Ganderkesee-Stenum) führen vier Tagestouren in die Gemeinden Lemwerder (Tour 1), Ganderkesee (Tour 2), Hude (Tour 3) und Berne (Tour 4). Sammeln Sie Ihr Glück und genießen Sie die Touren im flachen bis leicht welligen Gelände.

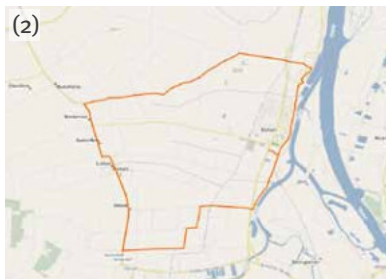
www.radfahren-im-oldenburger-land.de • www.NordseeJadeWeser.de



Länge: 50 km
 Art der Route: Tagestouren / Radrundwege
 Start und Ziel: (Tipp) Ganderkesee-Stenum, grundsätzlich an jedem beliebigen Punkt.
 Wegequalität: Fast durchgehend asphaltierte / gepflasterte Wege und Straßen.
 Bahn-Anreise: Über Bremen gelangen Sie nach Ganderkesee, Hude und Berne.

Route der Baukultur

Entdecken Sie regionale Baukultur per Rad. Wurten, ein besonderes Merkmal der nördlichen Wesermarsch, erleben Sie auf der Wurtenroute (1). Entlang der Moorhufenroute (2) begegnen Ihnen sehenswerte Baudenkmäler mit weißem Fachwerk, Ziegelmauerwerk und Reetdach. Die Flussroute (3) finden Sie im Süden der Wesermarsch. Dort liegen die Dörfer wie kleine Perlen an einer Schnur auf dem höher gelegenen Ufersaum der Weser.



Maßstab: 1:78.000

Länge: 25 - 30 km
 Art der Route: Tagestour / Radrundweg
 Start und Ziel: An jedem beliebigen Punkt der jeweiligen Route.
 Wegequalität: Fast durchgehend asphaltierte / gepflasterte Wege u. Straßen.
 Bahn-Anreise: Über den Fernbahnhof Bremen gelangen Sie nach Berne, Elsfleth, Nordenham.

www.NordseeJadeWeser.de



Rad-Erlebnis in Butjadingen

Erkunden Sie Butjadingen auf 9 ausgeschilderten Routen. Die Touren führen am Deich entlang, am Langwarder Groden durch das UNESCO-Weltnaturerbe Wattenmeer, zwischen Fedderwardsiel und Burhave über die Kunstpromenade oder durch die ausgedehnten Felder- und Wiesenlandschaften der Nordsee-Halbinsel. Bei Streckenlängen von 10 bis 48 Kilometern erleben Sie Butjadingen von seinen schönsten Seiten. Unser Tipp: Genießen Sie den Ausblick von der neuen Aussichtsplattform des Leuchtfuers Preußeneck in Eckwarderhörne.

Infos zu den Radpauschalen:
 Urlaubs-Hotline Butjadingen, Tel.: 0 47 33 / 92 93 10

Flyer „Radfahren in Butjadingen“:
 Bestellung bei der Tourismus-Service Butjadingen GmbH & Co.KG
 Strandallee 61, 26969 Butjadingen, Tel.: 0 47 33 / 92 93 40
 E-Mail: kontakt@butjadingen.de, Internet: www.butjadingen.de



Nutzen Sie die Anbindung an die Radfernwege Deutsche Sielroute, Nordseeküsten-Radweg, Weser-Radweg und die Route um den Jadebusen!

1. Kleiner Rundweg um Tossens, 10 km
2. Kleiner Rundweg um Stollhamm, 11 km
3. Kleiner Rundweg um Waddens, 12 km
4. Kleiner Rundweg um Eckwarden, 13 km
5. Kleiner Rundweg um Burhave, 13,5 km
6. Rundtour Burhave – Fedderwardsiel – Langwarden – Ruhwarden – Süllwarden – Burhave, 19 km

7. Rundtour Tossens – Eckwarderhörne – Beckmannsfeld – Roddens – Tossens, 20 km
8. Rundtour Tossens – Roddens – Beckmannsfeld – Mitteldeich – Süllwarden – Ruhwarden – Tossens, 25 km
9. Große Butjadinger Rundtour, 48 km

Braker Tagestouren

Entdecken Sie auf unseren Tagestouren die Schönheiten der Wesermarsch. Bei den lokalen Ortsrouten starten Sie stets von Ihrem Urlaubsort aus und erkunden dann die Landschaft „umzu“ – wie wir hier im Norden sagen.



Brake und Umzu

Genießen Sie die Abwechslung - lebendige Stadt, aktiver Hafen und ruhiges Land. Auf dieser Route rund um die Kreisstadt erleben Sie drei Seiten der Wesermarsch. Fahren Sie entlang des Hafens mit seinen großen Kränen und Silos durch die Stadt mit seinen Kapitänsvillen und Packhäusern rein ins Landleben mit Kuh, Schaf und Pferd. Ca. 30 km.



Brake Nord

Die Kräne des Braker Hafens bestimmen die Skyline und die Radtour durch den Braker Norden. Der Radweg führt vorbei am pulsierenden Hafen, entlang der grünen Deiche und wieder zurück in die Stadt des 20. Jahrhunderts. Ca. 22 km.



Brake Süd

Der Wasserturm – das markante Wahrzeichen der Stadt! Vorbei geht es an der Friedrichskirche und dem Grab des 1. deutschen Flottenadmirals Brommy, weiter durch den grünen Ring mit seinen alten Fachwerkhäusern und romantischen Bauerngärten, am Melkhus Schildt und dem weiten Land. Wieder in Brake erlebt man das pulsierende Leben. Ca. 17 km.



Ruhig und gemütlich *in und auf der Jade*

Erleben Sie vier Tage voller Ruhe und Gemütlichkeit in der idyllischen Gemeinde Jade. Gelegen am Jadebusen und dem Fluss Jade lernen Sie bei einer Kanufahrt und Radtour die Naturschönheiten rund um das Weltnaturerbe Wattenmeer, das Schwimmende Moor und das Strandbad Sehestedt kennen. Gemütlich kehren Sie dann in das Melkhus Struck ein und stärken sich in dem Milchhäuschen mit der berühmten Moortorte (oder einer anderen, vorrätigen Kuchensorte) und einem leckeren Kaffee. Entspannung pur!

Leistungen

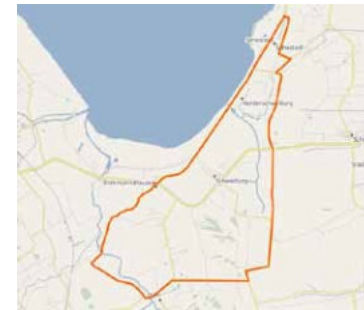
- 3 Übernachtungen (Ü/F) im DZ in einer Pension
- 1 x Kanufahrt auf der Jade
- 1 x Leihfahrrad für einen Tag oder E-Bike gegen Aufpreis
- 1 x Kaffee und Kuchen im Melkhus Struck
- 1 x Radwanderkarte für Erlebnis-Radfahren in der Gemeinde Jade

Preis: EUR 109,- p.P. (EZ-Zuschlag EUR 15,-)

Anreise: Mai bis Oktober 2018

Kontakt / Buchung:

Gemeinde Jade – Jade Touristik
Bäderstraße 2, 26349 Jade-Diekmannshausen
Tel.: 0 44 55 / 14 58, Fax: 0 44 55 / 14 50
info@ruhigundgemuetlich.de
www.ruhigundgemuetlich.de



Wattenmeer-Tour Jade

Die Rundtour führt zu einem weltweit einzigartigen Ort: dem Nationalpark Niedersächsisches Wattenmeer. Auf der 32 km langen Tour, welche sich sogar auf 37 km erweitern lässt, erleben Sie genau das, was unsere Region so besonders macht: Den Wind, das Meer und die einzigartige Natur. Ca. 32 km.

Maßstab: 1:108.000 © openstreetmap.org



Moorwald-Tour Jade

Die Fahrradrundtour führt Sie mitten durch die für unsere Region typische Moorlandschaft. Erklimmen Sie den Baumkronenturm im Bollenhagener Moorwald und entdecken die beeindruckende Natur oder beobachten Vögel beim Nisten aus nächster Nähe. Ca. 28 km.

Maßstab: 1:54.000 © openstreetmap.org



Weitere ausgeschilderte Tagestouren



Marsch und Moortour Elsfleth

Die Rundtour führt Sie von Elsfleth durch grüne Landschaften ins Moor. Entlang toller Fachwerkhöfe geht es in Gellener Moor. Machen Sie eine kurze Rast im Melkhus bevor Sie über die Marsch wieder zurück an die Hunte kommen. Ca. 35 km.
Maßstab: 1:54.000 © openstreetmap.org



Rundtour Nordenham-Burhave-Nordenham

Herrliche Rundtour durch Nordenham und das Butjadinger Hinterland, auf dem alten Bahndamm und entlang des Deiches lässt es sich gemütlich radeln. Ca. 45 km.
Maßstab: 1:108.000 © openstreetmap.org



Kirchen- und Museumstour Ovelgönne

Vier Kirchen und das Handwerksmuseum (Öffnungszeiten: www.handwerksmuseum-ovelgoenne.de oder 0 44 01 / 81 95 5) bestimmen bei dieser Radtour durch das grüne Herz der Wesermarsch das Bild. Ca. 43 km.
Maßstab: 1:108.000 © openstreetmap.org

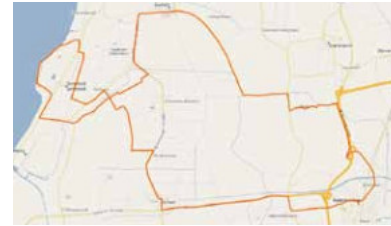


Radfahren zwischen Deich und Moor

Eine reizvolle Tour durch Berne und umzu erwartet Sie hier. Während der Tour sehen Sie bestimmt auch mal den ein oder anderen Storch, ca. 26 km.
Maßstab: 1:54.000 © openstreetmap.org



Stadlander Tagestouren



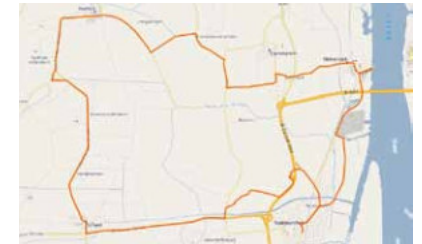
Abendrot-Tour Stadland

Die Tour führt Sie mit Blick auf die grüne weite Landschaft nach Sehestedt, wo Sie bei sonnigem Wetter einen herrlichen Sonnenuntergang erleben. Bei einem Besuch der vielen Hofläden entlang der Strecke bietet sich die Möglichkeit, den Proviantkorb mit regionalen Produkten aufzufüllen. Für alle Sinne ein Genuss! Ca. 48 km.



Mühlen-Tour Stadland

Die Rundtour lädt Sie ein, bei einer historischen Mühlenführung in der Seefelder Mühle in die spannende Geschichte der Müllerinnen und Müller einzutauchen. Ein herrliches Raderlebnis auf historischen und kulturellen Pfaden. Ca. 40 km.



Wiesen-Tour Stadland

Entdecken Sie auf dieser Radtour Kunst und Kultur im Grünen. Ein Besuch der Galerie Sureth in Achterstadt ist besonders lohnenswert. Auf der Rücktour empfiehlt sich ein Besuch des idyllischen Hafens in Absen - Ideal zum Entspannen und Auftanken! Ca. 27 km.



Maßstab: 1:54.000 © openstreetmap.org



Buchbare Angebote



Gartenzauber für zwei

Genießen Sie unsere Landpartie „Garten & Ambiente“ als VIP! Auf den extra für Sie reservierten Plätzen genießen Sie regionale Spezialitäten und tolle Live-Musik.

Leistungen (für 2 Personen)

- 2 Übernachtungen im 3***- bzw. 4****-Hotel im DZ/Fr.
- 3-Gänge-Menü „Gartenlust“
- Dauerkarte für die Landpartie „Garten & Ambiente“
- Begrüßungs-Prosecco
- Regionales Mittag- oder Abendessen sowie Kaffee und Kuchen auf der Veranstaltung (Samstag)
- Garten-Überraschungspaket

Preis (für 2 Erwachsene): ab EUR 399,-

Reisetermin: 02. - 03. Juni 2018
15. - 16. Juni 2019

Kontakt / Buchung:

Nordenham Marketing & Touristik e.V.
Marktplatz 7, 26954 Nordenham
Tel.: 0 47 31 / 93 64 0
info@nordenham.net
www.nordenham.de

Rad-Sternfahrten ab Elsfleth

Elsfleth ist der ideale Ausgangspunkt für Ihre Radtouren in der Region Unterweser. Verschiedene Radrundwege und Radfernwege wie der Weserradweg führen durch Elsfleth bzw. von Elsfleth nach Bremen, Bremerhaven, entlang der „Deutschen Sielroute“ durch die Wesermarsch, rund um die Unterweser oder entlang des Hunteradweges nach Oldenburg. Radwanderkarten mit ausgearbeiteten Rundtouren zeigen Ihnen die Vielfältigkeit der Radfahrmöglichkeiten ab Elsfleth.

Termine: ganzjährig auf Anfrage

Kosten (p.P. und bis max. 4 Personen inkl. Frühstück):

- 2 Übernachtungen in einer Ferienwohnung: EUR 180,-
- 4 Übernachtungen in einer Ferienwohnung: EUR 275,-
- 6 Übernachtungen in einer Ferienwohnung: EUR 410,-

Leistungen

- Übernachtungen in einer Ferienwohnung
- Eintritt Schiffahrtsmuseum Unterweser in Elsfleth und Brake
- Großes Frühstück
- Informationsmaterial

Preise für Kinder sowie Leihfahrräder und Tourenbegleitung auf Anfrage.

Kontakt / Buchung:

Touristik-Information Elsfleth
An der Kaje 1a, 26931 Elsfleth
Postanschrift: Rathausplatz 1
Tel.: 0 44 04 / 98 90 81
info@elsfleth-tourismus.de
www.elsfleth.de



Maritimer Erlebnisurlaub in Brake

Leistungen

- 4 Übernachtungen in einer Ferienwohnung oder einem Privatzimmer inkl. Bettwäsche, Handtücher, Endreinigung und Nebenkosten
- Leihfahrrad für 1 Tag inkl. einer Erlebniskarte
- 1 x Ausflugsfahrt mit der „Oceana“ nach Nordenham oder Bremerhaven u. zurück
- 1 x „Inselticket“ nach Harriersand u. zurück
- 1 x freier Eintritt in das Schiffahrtsmuseum der oldenburgischen Unterweser

Preis p. P.: EUR 189,-

Anreise: Mittwoch bis Samstag

Reisezeit: Mai bis September

Wasser, Wiesen und mehr...

Leistungen

- 3 Übernachtungen in einem Hotel oder Privatzimmer inkl. Bettwäsche, Handtücher, Endreinigung und Nebenkosten in Brake oder Ovelgönne (Ort nach Wunsch)
- 3 x Frühstück
- Leihfahrrad für zwei Tage inkl. einer Radkarte
- 1 x „Inselticket“ nach Harriersand und zurück
- 1 x freier Eintritt in das Schiffahrtsmuseum Unterweser und den Telegraphen
- 1 x freier Eintritt in das Handwerksmuseum Ovelgönne
- 1 x Regionale Schlemmerkiste

Preis p. P.: EUR 189,- im EZ; EUR 169,- im DZ

Reisezeit: Mai bis September

Kontakt / Buchung:

Brake Tourismus und Marketing e.V.
Kaje 9, 26919 Brake
Tel.: 0 44 01 / 19 43 3
info@brake-touristinfo.de
www.brake-touristinfo.de

Butjadingen tierisch gut für Familien

Dem Wattwurm in den Schlund schauen, krabbeln wie die Krebse, Kühe gucken, Schafe streicheln oder dem Eisbären zum Anfassen nahe sein: In Butjadingen ist tierisch was los!

Leistungen (für 2 Erwachsene und 2 Kindern)

- 7 Übernachtungen in einer Ferienwohnung oder einem Ferienhaus auf der Nordsee-Halbinsel Butjadingen
- 7 x freier Eintritt in die Nordsee-Lagune (von Mai - Sept.)
- 7 x freier Eintritt in die Spielscheune Butjadingen
- 1 x Wattenmeer-Fahrt mit Netzfischfang mit der „MS Wega II“
- 1 x Eintritt in Deutschlands einzigen „Zoo am Meer“ in Bremerhaven
- 1 x Schäferstündchen in der Deichschäferei Feldhausen (mittwochs)
- 1 x „Watt4Kids“-Wattwanderung - auf den Spuren von Willi Wattwurm
- 1 x Bauernhofbesichtigung
- 1 Entdeckermappe Butjadingen
- Inklusive Gästebbeitrag

Preise für 2 Erwachsene und 2 Kinder:

EUR 620,- (in den Zeiten: 24.03. - 22.06.2018 | 08.09. - 02.11.2018)

EUR 699,- (in der Zeit: 23.06. - 07.09.2018)

Anreise: Samstag

Reisezeit: März bis Oktober

Kontakt / Buchung:

Tourismus-Service Butjadingen GmbH & Co. KG
Zentrale Zimmervermittlung Butjadingen
Strandallee 61, 26969 Butjadingen-Burhave
Urlaubs-Hotline Butjadingen: 0 47 33 / 92 93-10
Fax: 0 47 33 / 92 93-99
urlaub@butjadingen.de
www.butjadingen.de

Rad-Event Runde Sache

Die ländliche Wesermarsch-Tour



Datum	Start / Ziel	Pause
15. Juli 2018	Elsfleth	Jade
22. Juli 2018	Berne	Lemwerder
29. Juli 2018	Stadland	Ovelgönne
05. August 2018	Lemwerder	Elsfleth
12. August 2018	Brake	Nordenham
19. August 2018	Ovelgönne	Berne
26. August 2018	Jade	Stadland
02. September 2018	Butjadingen	Brake
09. September 2018	Nordenham	Butjadingen



Weitere Informationen, sowie Anmelde-möglichkeiten finden Sie im Internet unter www.NordseeJadeWeser.de

15. Juli - 9. September 2018

Dort Radfahren, wo andere Urlaub machen - Die Wesermarsch ist ein Radfahrer-Paradies und lädt mit 840 Kilometern ausgebauten und beschilderten Radwegen zu erholsamen Ausflügen auf zwei Rädern ein. Maritimes Flair an der Küste und Marschlandschaften mit grünen Weiden im Binnenland bieten dabei abwechslungsreiche Routen.

Um die vielseitigen Wege durch die Wesermarsch sowohl Einheimischen als auch Gästen näher zu bringen, plant die Touristikgemeinschaft Wesermarsch vom 15. Juli bis 9. September Aktionswochen zum Thema Radfahren.

Jede Kommune bietet eine Radtour (Tourenlängen ca. 30-60 km) an, die als Rundtour zur nächsten Gemeinde oder Stadt führt. In neun Wochen wird so die ganze Wesermarsch mit dem Rad erkundet. Egal ob Sie in der Wesermarsch wohnen oder Urlaub machen, ob Sie an allen Touren teilnehmen oder nur an einer einzigen - so haben Sie die Region noch nicht gesehen.

Sofern möglich wird dabei die Bürgermeisterin bzw. der Bürgermeister als Sightseeing Guide durch ihre/seine Gemeinde oder Stadt führen. Zusätzlich erwartet die Teilnehmer am Pausenort jeder Route ein kurzes Rahmenprogramm zum Themenjahr Landleben - Landliebe. Teilnehmergebühr 5 Euro, inkl. kleinem Gaumenschmaus.

www.NordseeJadeWeser.de

Fahrradservice

Fahrradverleihstationen

Fahrradhaus Stedingen, Inh. Udo Borchers
Handwerksstraße 4, 27804 Berne
Tel.: 0 44 06 / 95 89 99

Fahrrad Gruß
Golzwarder Straße 33, 26919 Brake
Tel.: 0 44 01 / 70 62 04 7

Fahrradverleih Blinkfüer
Strandallee 59, 26969 Butjadingen-Burhave
Tel.: 0 47 33 / 17 44 66

Fahrradverleih Wulff
Mellumring 10, 26969 Butjadingen-Burhave
Tel.: 0 47 33 / 82 50

Altes Zollhaus
Seekweg 3, 26969 Butjadingen-Burhaversiel
Tel.: 0 47 33 / 17 44 17

Nordsee-Ferienpark
Am Yachthafen 214, 26969 Butjadingen-
Fedderwardsiel
Tel.: 0 47 33 / 771

Fahrrad- und Tretmobilverleih
Briesenick & Radde
Nordseeallee 40, 26969 Butjadingen-Tossens
Tel.: 0 47 36 / 446 oder 0 47 36 / 10 29 48

Tossi Fahrrad- und Tretmobilverleih
Nordseeallee 31, 26969 Butjadingen-Tossens
Tel.: 0 47 36 / 92 00 77

Pro Weser Sport
Steinstraße 11, 26931 Elsfleth
Tel.: 0 44 01 / 54 43

Tante Emma Laden Augusthausen
Molkereistr. 37, 26349 Jade
Tel.: 0 44 55 / 340

Nils Hoogendoorn – Rund ums Fahrrad
Am Esch 2, 26349 Jaderberg
Tel.: 0 44 54 / 97 97 130

Fahrrad Bauer
Friedrich-Ebert-Straße 85-87, 26954 Nordenham
Tel.: 0 47 31 / 21 50 6 (auf Nachfrage)

Nordenham Marketing & Touristik e.V.
Marktplatz 7, 26954 Nordenham
Tel.: 0 47 31 / 93 64 0

Landhotel Butjadinger Tor
Butjadinger Straße 67-69, 26954 Nordenham
Tel.: 0 47 31 / 93 88 0

Meyer's Fahrrad & Freizeitcenter
Molkereistraße 11
26935 Stadland-Rodenkirchen
Tel.: 0 47 32 / 10 90

Kostenlose Fahrradmietboxen

Brake Tourismus und Marketing e.V.
Kaje 9, 26919 Brake
Tel.: 0 44 01 / 19 43 3

Fahrrad-Reperatur-Service

Fahrradhaus Stedingen, Inh. Udo Borchers
Handwerksstraße 4, 27804 Berne
Tel.: 0 44 06 / 95 89 99

Fahrrad Gruß
Golzwarder Straße 33, 26919 Brake
Tel.: 0 44 01 / 70 62 04 7

Zweiraddie Lang
Lange Straße 170, 26919 Brake
Tel.: 0 44 01 / 97 04 52

Fahrradvereih Blinkfüer
Strandallee 59, 26969 Butjadingen-Burhave
Tel.: 0 47 33 / 17 44 66



Informationen zu
Fahrradservices.

Fahrradverleih Wulff
Mellumring 10, 26969 Butjadingen-Burhave
Tel.: 0 47 33 / 82 50

Fahrrad- und Tretmobilverleih
Briesenick & Radde
Nordseeallee 40, 26969 Butjadingen-Tossens
Tel.: 0 47 36 / 446 oder 0 47 36 / 10 29 48

Pro Weser Sport
Steinstraße 11, 26931 Elsfleth
Tel.: 0 44 01 / 54 43

Nils Hoogendoorn – Rund ums Fahrrad
Am Esch 2, 26349 Jaderberg
Tel.: 0 44 54 / 97 97 13 0

Fahrradservice lembike
Industriestraße 1, 27809 Lemwerder,
Tel.: 0157 / 54 46 48 47

Fahrrad Bauer
Friedrich-Ebert-Straße 85-87, 26954 Nordenham
Tel.: 0 47 31 / 21 50 6

Trumpf Fahrräder
Großensielor Straße 8, 26954 Nordenham
Tel.: 0 47 31 / 26 99 50

Service-Bikes
Friedrich-Ebert-Straße 47, 26954 Nordenham
Tel.: 0 47 31 / 66 33 59 2

Meyer's Fahrrad & Freizeitcenter
Molkereistraße 11, 26935 Stadland-
Rodenkirchen, Tel.: 0 47 32 / 10 90

E-Bikes Akkulademöglichkeit

Kulturzentrum Seefelder Mühle e.V.
Hauptstraße 1, 26937 Stadland
Tel.: 0 47 34 / 12 36

Brake Tourismus und Marketing e.V.
Kaje 9, 26919 Brake
Tel.: 0 44 01 / 19 43 3

Restaurant Kachelstübchen
Strandallee 46, 26969 Butjadingen-Burhave
Tel.: 0 47 33 / 10 13

Tourist-Info Burhave
Strandallee 61, 26969 Butjadingen-Burhave
Tel.: 0 47 33 / 92 93 40

Modegeschäft „Wessels“
Bardenfleth 46, 26931 Elsfleth (Moorriem)
Tel.: 0 44 85 / 252

Touristik-Information Elsfleth
An der Kaje 1a, 26931 Elsfleth
Tel.: 0 44 04 / 98 90 81

Café Landlust
Bäderstraße 134,
26349 Jade-Norderschweiburg
Tel.: 0 44 55 / 94 86 13

Nordenham Marketing & Touristik e.V.
Marktplatz 7, 26954 Nordenham
Tel.: 0 47 31 / 93 64 0

Meyer's Fahrrad & Freizeitcenter
Molkereistraße 11, 26935 Stadland-
Rodenkirchen, Tel.: 0 47 32 / 10 90

Melkhus Struck
Kreuzmoorstraße 28, 26349 Jade-
Jaderkreuzmoor, Tel.: 0 44 54 / 18 02

Neue Apotheke Lemwerder
Stedingor Straße 31, 27809 Lemwerder
Tel.: 0 42 1 / 67 64 4

Veranstaltungen

Highlights 2018

01. Januar	12. Neujahrsschwimmen, Nordsee-Lagune Butjadingen	11. August	Schafauktion mit Nordwestd. Spinnmeisterschaft, Rodenkirchen
06. Januar	Neujahrskonzert-Bremer Kaffeehaus Orchester, Lemwerder	11. August	12. Lagune in Flammen, Butjadingen
31. März	Tag der offenen Tür, Hof Sosath, Lemwerder	11. bis 12. August	Birkenfest, Rüdershausen
07. April	Fahrradmarkt, Lemwerder	12. August	Friesischer Schottischer Mehrkampf, Iggewarden
08. April	Autofrühling, Nordenham	13. bis 19. August	Schmidt-Spielewoche, Butjadingen
10. Mai	Kräutertag, Birkenplatz Rüdershausen	17. bis 19. August	Stadtfest Nordenham
11. bis 13. Mai	Foodtruck-Festival, Fedderwardsiel	17. bis 19. August	Drachenfest Lemwerder
13. Mai	Kleiner Gartenmarkt, Elsfleth	19. August	Landfrauenmarkt, Butjadingen
19. bis 21. Mai	25. Zirkus- und Drachenfest, Tossens	24. August	Ein Fest in Weiß, Nordenham
20. bis 21. Mai	Mühlenwochenende, Seefeld	25. August	Strandfest, Eckwarderhörne
21. Mai	Jazzfrühschoppen auf dem Campingplatz Juliusplate	26. August	Theaterwanderung Bollenhagener Moorwald
26. bis 27. Mai	Oldtimertage, Nordenham	01. bis 02. September	11. Kulinarischer Herbst, Fedderwardsiel
26. bis 27. Mai	Stadt, Strand, Fluss – Elsfleth feiert!	01. bis 03. September	388. Ovelgöner Pferdemarkt
26. Mai	Hafenfest, Rodenkirchen	07. bis 09. September	Streetfood Circus, Nordenham
29. Juni bis 01. Juli	Riverside Festival, Brake	08. September	Butjadingen-Galopp, Stollhamm
02. bis 03. Juni	Landpartie „Garten & Ambiente“, Nordenham	09. September	OLB-hkk-Lauf, Brake
08. bis 10. Juni	Kids Watt Academy, Tossens	15. bis 17. September	Elsflether Krammarkt
08. bis 10. Juni	Stadtfest, Brake	16. September	Herbst- und Staudenmarkt am Bronzezeithaus, Stadland
15. Juni	EWE-Nordseeelauf, Butjadingen	22. bis 25. September	Rodenkircher Markt
07. Juli	Strandfest, Tossens	28. bis 29. September	Wasserwand, Jade
14. Juli	Indianerfest, Burhave	03. Oktober	15. Bauern- und Handwerkermarkt, Fedderwardsiel
20. Juli	Lagune Family Day and Night, Nordsee-Lagune Butjadingen	06. Oktober	Herbstmarkt der Landfrauen, Brake
21. bis 22. Juli	4. Seifenkistenrennen, Butjadingen-Feldhausen	07. Oktober	Kürbisfest Jade
28. bis 29. Juli	Strandfest Burhave mit Umzug	21. Oktober	Ochsenmarkt, Nordenham
29. Juli	Familienfest Jade	02. bis 04. November	Mühlenzauber, Nordenham
03. bis 05. August	47. Krabbenkutter-Regatta, Fedderwardsiel	17. bis 18. November	Kunst & Hobby, Rodenkirchen
04. bis 05. August	Schleuderball Plakettenspieltag Diekmannshausen	24. bis 25. November	Frauenhandwerkermarkt, Lemwerder
04. bis 05. August	Binnenhafenfest, Brake	07. bis 08. Dezember	Weihnachtsmarkt Elsfleth
05. August	Garten-Musikfestival, Lemwerder	08. Dezember	Nikolausmarkt Lemwerder
06. August	Spiel ohne Grenzen, Oldenbrok	20. bis 23. Dezember	Schneeflöckchenmarkt, Brake
		31. Dezember	Dinner for One, Butjadingen



Runde Sache – Die ländliche Wesermarsch-Tour
jeweils sonntags vom 15. Juli bis 09. September

Jeden ersten Sonntag im Monat (außer Januar):
Landfrauenmarkt, Seefelder Mühle

2. April bis 21. Oktober, jeden Sonntag
Hafenkonzerte im Krabbenkutterhafen Fedderwardsiel

Alle Veranstaltungen in der Wesermarsch finden Sie auf www.NordseeJadeWeser.de

Ihre Erlebnisse auf Facebook



Video zum Radfahren

an Nordsee, Jade und Weser



Anreise



Auto

Autobahn A27: Bremen - Bremerhaven, Ausfahrt Stotel, Richtung Dedesdorf, durch den Wesertunnel
Autobahn A28: Delmenhorst - Leer, für Richtung Elsfleth/Berne, Ausfahrt Ganderkesee/Bookholzberg, für Richtung Brake/Nordenham/Butjadingen auf A293 und dann auf B211 wechseln
Autobahn A29: Oldenburg - Wilhelmshaven, Ausfahrt Jaderberg oder Ausfahrt Oldenburg-Nord

Zug

Über den Fernbahnhof Bremen gelangen Sie mit der RegioS-Bahn der Nordwest-Bahn zu den Bahnhöfen der Orte Berne, Elsfleth, Brake, Rodenkirchen und Nordenham. Anreise ebenso über die Bahnhöfe Varel oder Rastede möglich.

Informationen zur RegioS-Bahn: www.regiosbahn.de
Fahrplanauskunft der Deutschen Bahn: www.bahn.de

Fähre

Mit einer Weserfähre die erste kleine Schifffahrt unternehmen und übersetzen in die Wesermarsch.

- Autofähre Nordenham-Blexen – Bremerhaven
- Autofähre Brake-Golzwarden – Sandstedt
- Autofähre Berne-Juliusplate – Bremen-Farge
- Autofähre Berne-Motzen – Bremen-Blumenthal
- Autofähre Lemwerder – Bremen-Vegesack
- Personenfähre „Guntsiet“ Brake – Harriersand
- Personen- und Fahrradfähre Butjadingen-Eckwarderhörne – Wilhelmshaven

Busauskunft

Verkehrsbetriebe Wesermarsch: www.vbw-wesermarsch.de, www.buergerbus-butjadingen.de
Fahrplanauskunft unter www.vbn.de

Flugzeug

Flugzeuge aus ganz Deutschland und Teilen Europas landen in Bremen.
Mehr Informationen unter www.airport-bremen.de

Radlerparadies Wesermarsch

Radfahren an Nordsee, Jade und Weser



WESERMARSCH

-Touristikgemeinschaft Wesermarsch-

Max-Planck-Straße 4, 26919 Brake
Tel.: 0 44 01 / 85 61 14, Fax: 0 44 01 / 99 69 20
E-Mail: info@NordseeJadeWeser.de
Internet: www.NordseeJadeWeser.de
facebook.com/NordseeJadeWeser